

Rhythmus-Fée

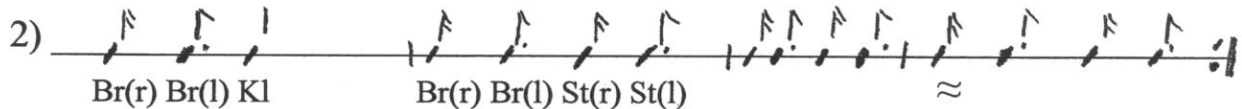

Kl = Klatschen

Br = Brust; Br(r) = rechte Hand auf Brust; Br(l) = linke Hand auf Brust
Linkshänder verwenden jeweils andere Hand!


Os = Oberschenkel; Os(r) / Os(l) = rechte Hand / linke Hand auf Os

St = Stampfen; St(r) / St(l) = rechter / linker Fuß stampft.

≈ = wiederholen



BREAK



Aufstellung: Innen- und Außenkreis, die SuS stehen sich gegenüber

Break: Außenkreis geht vier Schritte weiter im Uhrzeigersinn → neuer Partner

Breakvariante 1)a) SuS bleiben stehen und klatschen Partner mit beiden Händen gleichzeitig in dessen Handflächen auf Brusthöhe

1)b) SuS bleiben stehen und S₁ klatscht mit beiden Händen gleichzeitig von oben nach unten in Handflächen von S₂

2) SuS bleiben stehen und klatschen re dann li dann re dann li über Kreuz in die Handfläche des Partners